

VIVA

WOOD - TEKNISK DATABLAD 2022



TEKNISKE DATA (EN 14354)		
Brannklassifisering	EN 13501	Cfl-s1
Emisjon av formaldehyd	EN 14342	E1
Brinell hardness (average value)	(BHN) EN1534	6,0
Taber-test /Slitestyrke lakk		
Proteco Lakk Proteco Natura	EN 13696	4000 3500
<i>Oppgitte verdier gjelder ikke for gulv som er farget, børstet eller har hardvoksoljet overflate..</i>		
Trinnlysdempning vektet index ΔL_w in dB med 2 mm Tarkofoam/flex II	EN ISO 10140-3 / EN ISO 717-2	≥ 17
Termisk isolasjonsverdi (RT m ² K/W) Kun parkettbord Med ullpapp med 2 mm Tarkofoam/flex II	EN ISO 10456:2007	0,054 0,074 0,094
Varmeledningsevne (W/m K)	EN 12664 / EN 14342:2013	0,14
Produkt oppbygning	3-layer med HDF kjerne	

MONTERING	
Monteringsmetode	2-lock for flytende gulv eller hellimt til undergulv
Monteringsanvisning	Oppdatert og fullstendig monteringsanvisning er tilgjengelig på www.tarkett.no Kontakt forhandler ved spørsmål.
Egnet for gulvvarme Maks overflatetemperatur er 27°C montert på selv regulerende gulvvarmesystem med temperaturføler.	Ja
Start & Stop: kortere lengder av parkettbord i ca 1 pakke pr 20 m ²	

VEDLIKEHOLD
Tarkett parkettgulv har en Proteco overflatebehandling og derfor en sterk beskyttelse mot normal bruk, slitasje, riper og flekker. Noen gulv vil kreve hyppigere vedlikehold for økt levetid. Normalt gjelder dette laserte/fargede og hardvoksoljede gulv, spesielt med børstet overflate og / eller uthevede detaljer, for eksempel sagmerker. Følg alltid oppdatert vedlikeholds anvisning som er tilgjengelig på vår nettside.
Se oppdatert vedlikeholds anvisning @ www.tarkett.no

ANBEFALT TILBEHØR	
Montering	Tarkofoam II / Tarkoflex II Monteringssett
Estetikk	Fotlister Overgangslister Rør mansjetter
Renhold og vedlikehold	Wood Floor Care Kit / Spray Mop Kit Bioclean Refresher
Se flere alternativer og full oversikt over tilbehør på www.tarkett.no	

Viva Proteco Lacquer / Proteco Natura

95 %
95 %
Natural
Renewable

100 %
Recyclable



DESIGN

De vakre og solide gulvene i Viva er praktiske og holdbare. De er lette å håndtere, transportere og legge, og egner seg PHJHW JRGW WLO RSSXVVLQJVSURVMHNWHU GHU KYRU GHW HU EHKRY IRU HW W\QW RJ VROLG WUHXOY , NROOHNVMRQHQQHU GX DOW IUD moderne gråhvite nyanser i eik, til mørk valnøtt.

PRODUCT DATA	Material code	Dimensions LxWxH (mm)	Pattern	Surface treatment	Surface effect	Bevel (4 side)	Character	Colour	Latin name	DoP no.	Wear layer thk (mm)	Board/ pack	m2/ pack	m2/ pallet	Net weight/ m2 (kg)
Viva Oak Off-white (1-strip)	7828012	1 220 x 190 x 8,5	1-strip	Proteco Natura	Børstet	Microbevel	Calm	White	1	0190-0127	0,6	8	1,85	74,00	7,7
Viva Oak White (1-strip)	7828013	1 220 x 190 x 8,5	1-strip	Proteco Natura	Børstet	Microbevel	Calm	White	1	0190-0127	0,6	8	1,85	74,00	7,7
Viva Oak White (2-strip)	7829002	1 220 x 190 x 8,5	2-strip	Proteco Natura	-	-	Lively	White	1	0190-0127	0,6	8	1,85	74,00	7,7
Viva Oak Grey (1-strip)	7828014	1 220 x 190 x 8,5	1-strip	Proteco Natura	Børstet	Microbevel	Calm	Warm grey	1	0190-0127	0,6	8	1,85	74,00	7,7
Viva Oak (1-strip)	7828009	1 220 x 190 x 8,5	1-strip	Proteco Natura	Børstet	Microbevel	Calm	Warm brown	1	0190-0127	0,6	8	1,85	74,00	7,7
Viva Line Oak	7831002	1 220 x 110 x 8,5	1-strip	Proteco Natura	-	Microbevel	Calm	Warm brown	1	0190-0127	0,6	12	1,61	67,62	7,7
Viva Line Oak (brushed)	7831003	1 220 x 110 x 8,5	1-strip	Proteco Natura	Børstet	Microbevel	Calm	Warm brown	1	0190-0127	0,6	12	1,61	67,62	7,7
Viva Oak (3-strip)	7828001	1 220 x 190 x 8,5	3-strip	Proteco Lacquer	-	-	Lively	Warm brown	1	0190-0127	0,6	8	1,85	74,00	7,7
	7828002	1 220 x 190 x 8,5	3-strip	Proteco Natura	-	-	Lively	Warm brown	1	0190-0127	0,6	8	1,85	74,00	7,7
Viva Line Walnut	8582002	1 220 x 110 x 8,5	1-strip	Proteco Natura	-	Microbevel	Calm	Warm brown	2	0190-0127	0,6	12	1,61	67,62	7,7
Viva Walnut (3-strip)	8581002	1 220 x 190 x 8,5	3-strip	Proteco Natura	-	-	Expressive	Warm brown	2	0190-0127	0,6	8	1,85	74,00	7,7

Due to the nature of the material this table shows typical values.

1: Quercus Robur & Quercus Petraea, 2: Juglans Nigra



Viva Oak Off-white (1-strip)




Viva Oak White (1-strip)



Viva Oak White (2-strip)



Viva Oak Grey (1-strip)



Viva Oak (1-strip)




Viva Line Oak (1-strip)




Viva Line Oak (brushed)



Viva Oak (3-strip)



Viva Line Walnut



Viva Walnut (3-strip)

Bildene viser kun fargen på gulvet. For mer informasjon om nyanser og variasjoner, benytt vår Gradingbok eller www.tarkett.no.

Tarkett har en stor internasjonal portefølje, men alle disse gulvene er ikke salg i alle land. Vi har her forsøkt så godt det lar seg gjøre å gjøre bildene så bra som mulig slik at de reflekterer gulvenes kvalitet og treets variasjoner på hver eneste planke. Dersom du pusser ned en parkett vil uttrykket endres i farge, tekstur og effekter.

Vår nettside inneholder alltid siste informasjon om våre produkter.

For mer informasjon, besøk www.tarkett.no

VEDLIKEHOLDSANVISNING

FOR TREGULV MED LAKKERT OVERFLATE – PRIVAT BRUK

Renholds- og vedlikeholds-anvisning for lakkerte gulv

Generelle råd

Tarketts sortiment av renholds- og vedlikeholdsprodukter gjør rengjøring enklere og bevarer gulvet. Ved å følge råd i denne anvisningen bidrar det til å bevare gulvet og forlenge levetiden.

Beskytt gulvet

Stopp smusset ved ytterdøren med passende avtørkningsmatter. Jo mer smuss du stopper ved døren, desto mindre renhold er det behov for. Husk at sand og grus sliter på gulvet og lager riper

Møbelknotter under møblene og beskyttelsesplate under rullende stolhjul reduserer risiko for delaminering, merker og riper på gulvet. Møbler skal løftes – ikke dras – over gulvet. Kontroller og rengjør møbelknotter/beskyttelsesplate jevnlig og skift ut ved behov.

Ulike treslag har ulike unike egenskaper som hardhet, trykk- og ripefølsomhet, farge mm. Alle tregulv endrer farge med tiden, helt fra parketten pakkes ut av esken, til den utsettes for UV-lys. Dette er en naturlig prosess som ikke kan unngås.

Gulv som for eksempel dekkes med avpassede tepper vil ha mindre fargeendring enn gulv som ikke tildekkes. Vær oppmerksom på at produkter som inneholder lateks eller gummi kan misfarge gulvet, som f.eks. baksiden av gulvmatter, sorte gummihjul osv.

Obs! Teip skal aldri festes direkte på gulvet, det kan skade den lakkerte overflate.

Gulvet skal ikke behandles med polish eller voks.

Inneklima

Riktig klima og luftfuktighet i rommet er viktig for at parketten ikke skal forandre form mer enn normalt. I nye hus bør man være spesielt oppmerksomme på dette. Byggfukt og høy sommerfuktighet krever god ventilasjon og eventuell oppvarming. Relativ luftfuktighet (RF) innendørs skal ligge mellom 30% og 60%. I frysingssesongen kan det iblant bli for tørt, og ved RF under 30% kreves det at luftfuktigheten økes ved hjelp av luftfukter eller lignende. Husk at ved gulvvarme skal ikke overflatetemperaturen overstige 27°C, dette gjelder også under avpassede tepper osv.

Daglig rengjøring

Ved daglig rengjøring behøves normalt kun tørre rengjøringsmetoder, tørrmopping eller støvsuging og en fuktig klut til å tørke opp flekker osv. Gulvet skal være tørt etter ca 10 sekunder.

Ved grundigere rengjøring, fukttørk gulvet med en godt oppvridd microfibernopp. Våtmopp anbefales ikke ettersom den etterlater seg for mye vann på parkettgulvet. Benytt Tarkoclean for lakkerte gulv, eller tilsvarende produkt for lakkerte gulv. Les på flasken for mer informasjon og riktig dosering. Gulvet skal være tørt etter 1-2 minutter.

Vær oppmerksom på at gulv med en matt overflate krever mer frekvent renhold enn blankere gulv.

Bruk ikke såpe (som for eksempel Grønnsåpe) på lakkerte overflater da det kan danne seg en hinne på overflaten. Sitrusbaserte eller ripende rengjøringsmidler skal heller ikke benyttes.

Gulv med fasede kanter eller børstet overflate krever hyppigere renhold / vedlikehold da smuss m.m. samler seg lettere på denne type gulv, spesielt i trafikerte områder.

Flekkfjerning

Tarketts lakkerte parkettgulv har en høy flekkbestandighet. For best resultat bør flekker fjernes når de er ferske. Når flekken er borte skal gulvet fukttørkes med rent vann. Bruk en ren, godt oppvridd, fuktig klut. Se anvisning under for spesifikk informasjon. Aceton skal aldri benyttes da det skader lakk. Svarte skomerker fjernes med viskelær.

Type flekk	Fjernes med
Frukt, bær, saft, øl, vin, melk, fløte, kaffe, te, sjokolade m.m	Syntetisk rengjøringsmiddel uten ammoniakk, f.eks. Tarkoclean* i lunke vann
Fett, skokrem, olje, asfalt m.m	Mildt alkalisk rengjøringsmiddel (pH maks. 8.5)**
Fargeblyant, blekk, kulepenn, lepestift m.m	White spirit**
Urin, oppkast	Syntetisk rengjøringsmiddel uten ammoniakk, f.eks. Tarkoclean* i lunke vann
Blod	Kaldt vann

*Tarkoclean for lakkerte gulv

**Rengjør alltid med rent vann etter bruk av denne type produkt.



Tarketts overflatebehandlingsssystem Proteco inkluderer renhold- og vedlikeholdsprodukter som er spesielt utviklet for daglig renhold og periodisk vedlikehold av Tarketts tregulv. For beste resultat anbefaler Tarkett at disse produktene benyttes. Følg alltid informasjon og anbefalt dosering angitt på emballasjen.



VEDLIKEHOLDSANVISNING

FOR TREGULV MED LAKKERT OVERFLATE
– PROFESJONELL BRUK

Renholds- og
vedlikeholds-
anvisning for
lakkerte tregulv

Generelle råd

Tarketts sortiment av renhold- og vedlikeholdsprodukter gjør rengjøring enklere og bevarer gulvet. Ved å følge råd i denne anvisningen bidrar det til å bevare gulvet og forlenge levetiden.

Beskytt gulvet

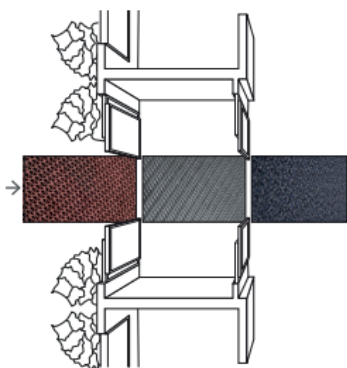
Stopp smusset ved ytterdøren med passende avtørkningsmatter. Jo mer smuss du stopper ved døren, desto mindre renhold er det behov for. Husk at sand og grus sliter på gulvet og lager riper.

Benytt et 3-sone system

Sone 1:
Avskrapningsrister
- Utenfor bygningen

Sone 2:
Avskrapningsmatte/
Kombinasjonsmatte
- Inngangsparti

Sone 3:
Avskrapningsmatte/
Kombinasjonsmatte
- Inne i bygget



Møbelknotter under møblene og beskyttelsesplate under rullende stolhjul reduserer risiko for delaminering, merker og riper på gulvet. Møbler skal løftes – ikke dras – over gulvet. Kontroller og rengjør møbelknotter jevnlig og skift ut ved behov.

Ulike treslag har ulike unike egenskaper som hardhet, trykk- og ripefølsomhet, farge mm. Alle tregulv endrer farge med tiden, helt fra parketten pakkes ut av esken, til den utsettes for UV-lys. Dette er en naturlig prosess som ikke kan unngås.

Gulv som for eksempel dekkes med avpassede tepper vil ha mindre fargeendring enn gulv som ikke tildekkes. Vær oppmerksom på at produkter som inneholder lateks eller gummi kan misfarge gulvet, som f.eks baksiden av gulvmatter, sorte gummihjul osv.

Obs! Teip skal aldri festes direkte på gulvet, det kan skade den lakkerte overflate.

Gulvet skal ikke behandles med polish eller voks.

Inneklima

Riktig klima og luftfuktighet i rommet er viktig for at parketten ikke skal forandre form mer enn normalt. I nye hus bør man være spesielt oppmerksomme på dette. Byggfukt og høy sommerfuktighet krever god ventilasjon og eventuell oppvarming. Relativ luftfuktighet (RF) innendørs skal ligge mellom 30% og 60%. I fyringssesongen kan det iblant bli for tørt, og ved RF under 30% kreves det at luftfuktigheten økes ved hjelp av luftfukter eller lignende. Husk at ved gulvvarme skal ikke overflatetemperatur overstige 27°C, dette gjelder også under avpassede tepper osv.

Byggrengjøring

Byggrengjøring skal alltid utføres før et nytt gulv tas i bruk. Under byggetiden skal alltid gulvet beskyttes med hard papp eller liknende. Beskyttelsesmateriellet skal kunne slippe gjennom fukt, og må ikke misfarge gulvet.

Støvsug gulvet, og forsikre deg om at det ikke ligger grus eller skitt på overflaten som kan skade den ved rengjøring.

Hvis nødvendig, fuktmopp gulvet med en mikrofibermopp. Bytt, eller rengjør, moppen ofte når den blir skitten. Gjenta ved behov. Våtmopp anbefales ikke ettersom den etterlater seg for mye vann på parkettgulvet.

En kombimaskin kan benyttes for større arealer, sørg for at vannmengde er skrudd ned til det absolutte minimum. Kontroller at vann ikke blir liggende på gulvet. Gulvet skal være tørt etter 1-2 minutter

For normal rengjøring tilsett 20 ml Tarkoclean for lakkerte gulv (pH 7-9) til 10 liter vann. En kork på flasken tilsvarer ca 10 ml. For kraftig tilsussete flater tilsett 50 ml til 10 liter rent vann.

Dersom det er betong- eller gipsstøv som skal fjernes, benytt en fuktig mopp med vann tilsatt egnet rengjøringsmiddel (pH 3-5). Følg anvisning fra leverandør nøye men tilsatt rengjøringsmiddel skal ikke overstige 10 ml pr liter vann. Skift mopp ofte og gjenta ved behov. Avslutt rengjøringen ved å fjerne alle rester med en fuktig mopp med rent vann, evt tilsatt litt nøytralt rengjøringsmiddel. OBS! Det skal aldri bli liggende vann på gulvet, det skader tregulvet. Gulvet skal være tørt etter 1-2 minutter

Daglig rengjøring

Ved daglig rengjøring behøves normalt kun tørre rengjøringsmetoder, tørrmopping eller støvsuging. Ved daglig rengjøring behøves normalt kun tørre rengjøringsmetoder, tørrmopping eller støvsuging og en fuktig klut til å tørke opp flekker osv. Gulvet skal være tørt etter ca 10 sekunder.

Benytt Tarkoclean for lakkerte gulv, les på flasken for mer informasjon og riktig dosering. Våtmopp anbefales ikke ettersom den etterlater seg for mye vann på parkettgulvet. Gulvet skal være tørt etter 1-2 minutter.

Vær oppmerksom på at gulv med en matt overflate krever mer frekvent renhold enn blankere gulv.

Bruk ikke såpe (som for eksempel Grønnsåpe) på lakkerte overflater da det kan danne seg en hinne på overflaten. Sitrusbaserte eller ripende rengjøringsmidler skal heller ikke benyttes.

Gulv med fasede kanter eller børstet overflate krever hyppigere renhold / vedlikehold da smuss m.m samler seg lettere på denne type gulv, spesielt i trafikerte områder.



Flekkfjerning

Tarketts lakkerte parkettgulv har en høy flekkbestandighet. For best resultat bør flekker fjernes når de er ferske. Når flekken er borte skal gulvet fukttørkes med rent vann. Bruk en ren, godt oppvridd, fuktig klut. Se anvisning under for spesifikk informasjon. Aceton skal aldri benyttes da det skader lakk.

Svarte skomerker fjernes med viskelær.

Type flekk	Fjernes med
Frukt, bær, saft, øl, vin, melk, fløte, kaffe, te, sjokolade m.m	Syntetisk rengjøringsmiddel uten ammoniakk, f.eks. Tarkoclean* i lunkent vann
Fett, skokrem, olje, asfalt m.m	Mildt alkalisk rengjøringsmiddel (pH maks. 8.5)**
Fargeblyant, blekk, kulepenn, leppestift m.m	White spirit**
Urin, oppkast	Syntetisk rengjøringsmiddel uten ammoniakk, f.eks. Tarkoclean* i lunkent vann
Blod	Kaldt vann

*Tarkoclean for lakkerte gulv

**Rengjør alltid med rent vann etter bruk av denne type produkt.



Tarketts overflatebehandlingssystem Proteco inkluderer renhold- og vedlikeholdsprodukter som er spesielt utviklet for daglig renhold og periodisk vedlikehold av Tarketts tregulv. For beste resultat anbefaler Tarkett at disse produktene benyttes. Følg alltid informasjon og anbefalt dosering angitt på emballasjen.